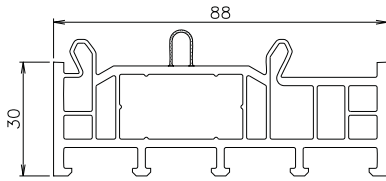




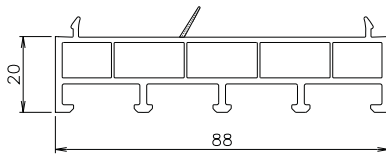
6403 Verbreiterung 30 mm / Extension profile



6403 weiß oder foliert
white or foiled

Zubehör Ancillaries	V117	M001	M040	M041
Bezeichnung Name	Verstärkung Reinforcement	Abdeckkappe schräg/gerade Cap straight/bevelled	Abdeckkappe gerade Cap straight	Abdeckkappe schräg Cap bevelled
Zeichnung Drawing				
Werte Values	$I_x = 0,4 \text{ cm}^4$ $I_y = 1,3 \text{ cm}^4$			

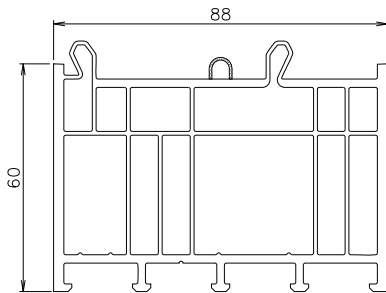
6405 Verbreiterung 20 mm / Extension profile



6405 weiß
white

Zubehör Ancillaries	M001	M038	M039
Bezeichnung Name	Abdeckkappe schräg/gerade Cap straight/bevelled	Abdeckkappe gerade Cap straight	Abdeckkappe schräg Cap bevelled
Zeichnung Drawing			
Werte Values			

6406 Verbreiterung 60 mm / Extension profile

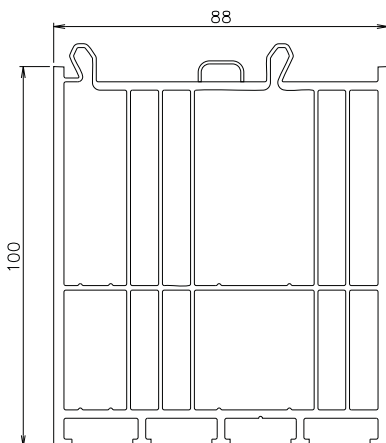


6406 weiß oder foliert
white or foiled

Zubehör Ancillaries	V116	V117	M001	M042
Bezeichnung Name	Verstärkung Reinforcement	Verstärkung Reinforcement	Abdeckkappe schräg/gerade Cap straight/bevelled	Abdeckkappe gerade Cap straight
Zeichnung Drawing				
Werte Values	$I_x = 2,2 \text{ cm}^4$ $I_y = 2,2 \text{ cm}^4$	$I_x = 0,4 \text{ cm}^4$ $I_y = 1,3 \text{ cm}^4$		

Zubehör Ancillaries	M043
Bezeichnung Name	Abdeckkappe schräg Cap bevelled
Zeichnung Drawing	
Werte Values	

6404 Verbreiterung 100 mm / Extension profile



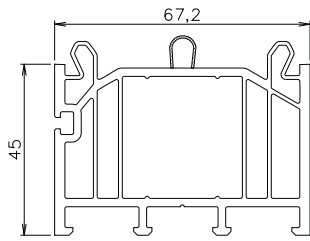
6404 weiß oder foliert
white or foiled

Zubehör Ancillaries	V115	V116	V117	M001
Bezeichnung Name	Verstärkung Reinforcement	Verstärkung Reinforcement	Verstärkung Reinforcement	Abdeckkappe schräg/gerade Cap straight/bevelled
Zeichnung Drawing				
Werte Values	$I_x = 7,6 \text{ cm}^4$ $I_y = 3,4 \text{ cm}^4$	$I_x = 2,2 \text{ cm}^4$ $I_y = 2,2 \text{ cm}^4$	$I_x = 0,4 \text{ cm}^4$ $I_y = 1,3 \text{ cm}^4$	

Zubehör Ancillaries	M044	M045
Bezeichnung Name	Abdeckkappe gerade Cap straight	Abdeckkappe schräg Cap bevelled
Zeichnung Drawing		
Werte Values		



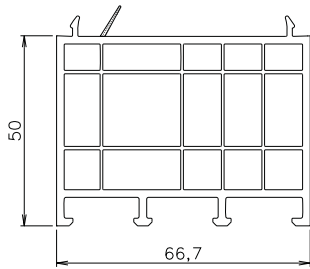
6407 Verbreiterung 45 mm / Extension profile



6407 weiß oder foliert
white or foiled

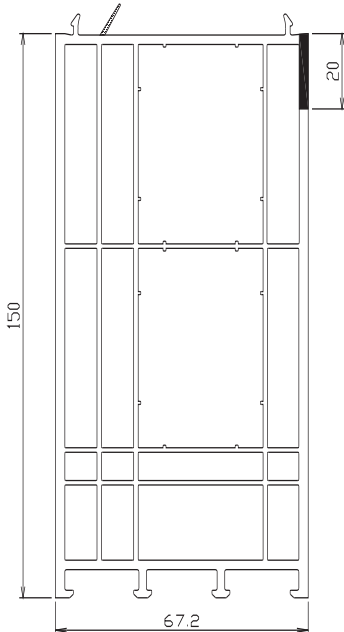
Zubehör Ancillaries	V116
Bezeichnung Name	Verstärkung Reinforcement
Zeichnung Drawing	
Werte Values	$I_x = 2,2 \text{ cm}^4$ $I_y = 2,2 \text{ cm}^4$

6413 Verbreiterung 50 mm / Extension profile



6413 weiß
white

6416 Bodeneinstandsprofil 150 mm / base single-column

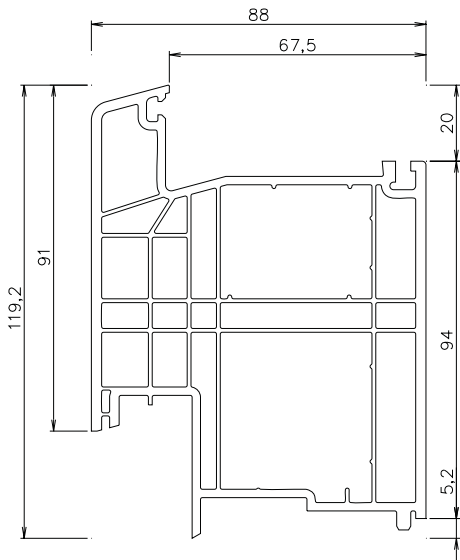


6416 Recycling Material, innen oben 20 mm Weiß
recycling material, inside on top 20 mm white

Zubehör Ancillaries	V115
Bezeichnung Name	Verstärkung Reinforcement
Zeichnung Drawing	
Werte Values	$I_x = 7,6 \text{ cm}^4$ $I_y = 3,4 \text{ cm}^4$



6303 Aufdoppelung / false edge

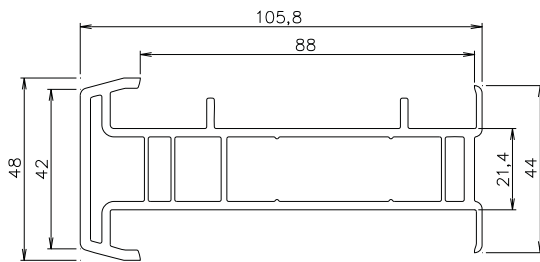


6303 weiß oder foliert
white or foiled

Zubehör Ancillaries	V026	V153	V030	9G88
Bezeichnung Name	Verstärkung 1,5 mm Reinforcement	Verstärkung 2 mm Reinforcement	Verstärkung 1,5 mm Reinforcement	Alu-Vorsatzschale aluminium cladding
Zeichnung Drawing				
Werte Values	$I_y = 1,5 \text{ cm}^4$ $I_z = 3,7 \text{ cm}^4$	$I_y = 1,9 \text{ cm}^4$ $I_z = 4,1 \text{ cm}^4$	$I_y = 4,0 \text{ cm}^4$ $I_z = 4,5 \text{ cm}^4$	E: 239 mm S: 123 mm

Zubehör Ancillaries	9G16
Bezeichnung Name	Glasfalzeinlage rebate insert
Zeichnung Drawing	
Werte Values	

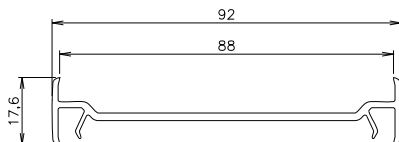
6411 Kopplungsprofil / Coupling profile



6411 weiß oder foliert
white or foiled

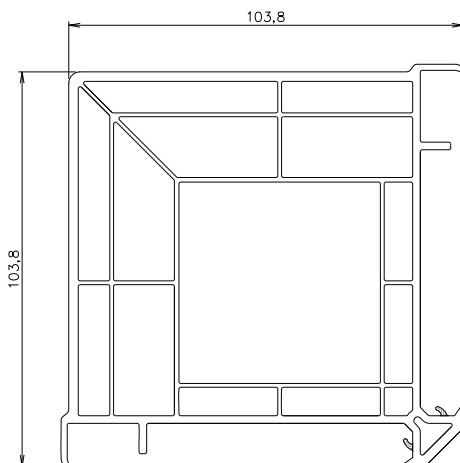
Zubehör Ancillaries	V112	9G76	9G74	9G75
Bezeichnung Name	Verstärkung Reinforcement	Montageanker 100 mm fixing bracket	Montageanker 100 mm fixing bracket	Montageanker 400 mm fixing bracket
Zeichnung Drawing				
Werte Values	$I_y = 1,1 \text{ cm}^4$ $I_z = 9,7 \text{ cm}^4$	sichtbar visible	nicht sichtbar not visible	sichtbar visible

8350 Kopplungsleiste / coupling profile



8350 weiß oder foliert
white or foiled

8355 Eckkopplung 90° / corner coupling 90°

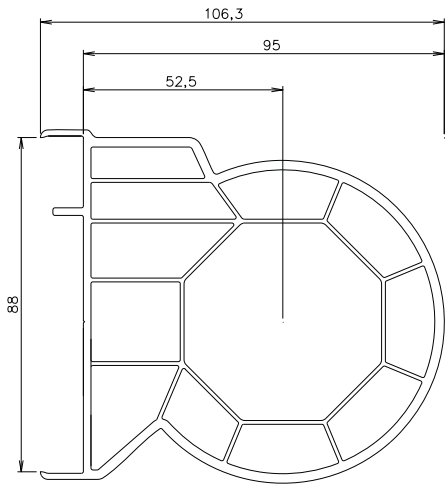


8355 weiß oder foliert
white or foiled

Zubehör Ancillaries	940808	K8355	A8355	DK8355
Bezeichnung Name	Verstärkung für 8355 Reinforcement	Endkappe 90° Kopplung end cap for 90° coupling	Anker für Kopplung 90° und Variabel Anchor for coupling 90° variable	Dämmkernset für 8355 insulation core set
Zeichnung Drawing				
Werte Values	$I_z = 14,5 \text{ cm}^4$ $I_y = 14,5 \text{ cm}^4$			



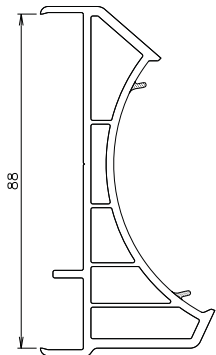
8340 Variable Eckkopplung / corner coupling variable



8340 weiß oder foliert
white or foiled

Zubehör Ancillaries	K640	A8355	DK8340
Bezeichnung Name	Verstärkung 2,0 mm Reinforcement	Anker für Kopplung 90° und Variabel Anchor for coupling 90° variable	Dämmkernset für 8340 insulation core set
Zeichnung Drawing			
Werte Values	$I_y = 8,7 \text{ cm}^4$ $I_z = 8,7 \text{ cm}^4$		

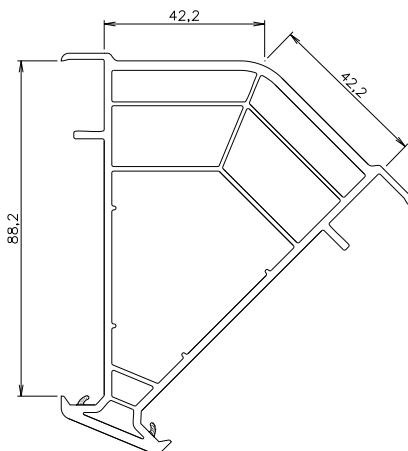
8341 Variable Eckkopplung / corner coupling variable



8341 weiß oder foliert
white or foiled

Zubehör Ancillaries	DK8341
Bezeichnung Name	Dämmkernset für 8341 insulation core set
Zeichnung Drawing	
Werte Values	

8356 Eckkopplung 135° / corner coupling 135°

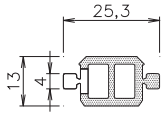


8356 weiß oder foliert
white or foiled

Zubehör Ancillaries	S8356	A8356	DK8356
Bezeichnung Name	Verstärkung für 135° Kopplung Reinforcement	Anker für Kopplung 135° Anchor for coupling 135°	Dämmkernset für 8356 insulation core set
Zeichnung Drawing			
Werte Values	$I_y = 7,6 \text{ cm}^4$ $I_z = 7,6 \text{ cm}^4$		

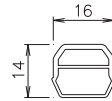


9G67 Kopplungs - Dichtung / Coupling seal



9G67 grau/schwarz
grey/black

6414 Kopplungsprofil / Coupling profile



6414 Recycling Material
recycling material

9H13 Nutabdeckungsprofil / slot cover profile



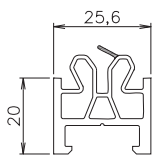
9H13 lichtgrau
light grey

6417 Aufnahmeprofil / Add - on profile



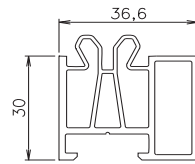
6417 weiß
white

6409 Futterleiste 20 mm / Spacer



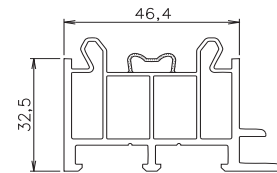
6409 weiß, Recycling oder foliert
white, recycling or laminated

6410 Futterleiste 30 mm / Spacer



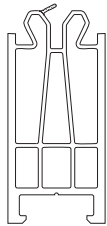
6410 Recycling
recycling

6401 Futterleiste 32,5 mm / Spacer



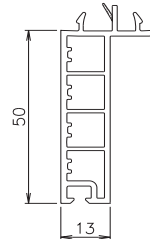
6401 Recycling
recycling

6402 Futterleiste 50 mm / Spacer



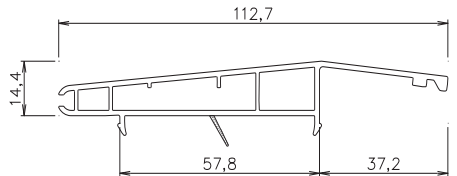
6402 weiß, Recycling oder foliert
white, recycling or laminated

6412 Futterleiste 50 mm / Spacer



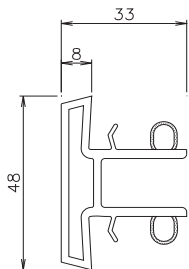
6412 Weiß mit Recyclinganteil oder foliert
white with recycling share or laminated

6415 Abrollprofil / Roller shutter guide



6415 weiß oder braun
white or brown

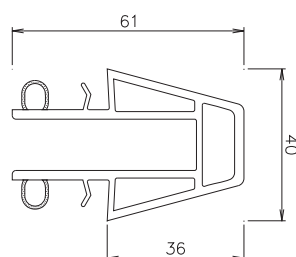
943940 Kopplungsprofil / Coupling profile



943940 mit Dichtungen
with seals

Zubehör Ancillaries	940308	001968
Bezeichnung Name	Verstärkung 2,2 mm Reinforcement	Montageplatte 98 mm zu 940308 Installation plate
Zeichnung Drawing		
Values	$I_x = 0,7 \text{ cm}^4$ $I_y = 22,4 \text{ cm}^4$	

944040 Kopplungsprofil / Coupling profile



944040 mit Dichtungen
with seals

Zubehör Ancillaries	940208	002068
Bezeichnung Name	Verstärkung 2,2 mm Reinforcement	Montageplatte 98 mm zu 940208 Installation plate
Zeichnung Drawing		
Values	$I_x = 0,8 \text{ cm}^4$ $I_y = 49,5 \text{ cm}^4$	